

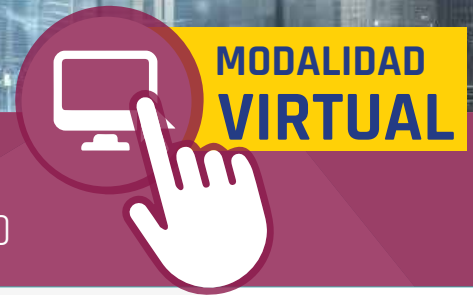
# Maestría en ADMINISTRACIÓN DE EMPRESAS

## "Alcanza un nuevo horizonte gerencial"

### AGOSTO

**DURACIÓN** 18 MESES **CARGA HORARIA** 960 Horas

**HORARIO** Lunes, miércoles y viernes de 19:00 a 22:00



### ¿A QUIÉN VA DIRIGIDO?

Profesionales a nivel licenciatura que deseen capacitarse y formarse para **ocupar cargos de alta gerencia y administración de diferentes organizaciones**. Es así, que la Maestría en Administración de Empresas está dirigida a los profesionales de diferentes áreas de conocimiento que deseen desempeñar funciones como directivos, mandos intermedios o técnicos en empresas públicas o privadas.


### PERFIL DEL GRUADO


Al finalizar el programa de maestría, los profesionales tendrán las siguientes cualidades o competencias profesionales:

- Conoce los fundamentos teóricos y es capaz de tomar decisiones en las funciones directivas a partir de la concepción holística de la empresa en un mundo globalizado.
- Propone soluciones empresariales con visión estratégica e integral de la empresa, alineando objetivos estratégicos, tácticos y objetivos operativos de la empresa.
- Resuelve problemas empresariales con una actitud crítica y reflexiva, incentivando la comunicación y el consenso entre las partes en conflicto.
- Proporciona bases teóricas, metodológicas y técnicas de investigación para la elaboración de la investigación - tesis.
- Realiza trabajos de investigación con el propósito de identificar soluciones a problemas empresariales.

### OBJETIVO DEL PROGRAMA

Formar gerentes capaces de liderar organizaciones exitosas a partir de una visión estratégica, pensamiento innovador, capacidad para la resolución de conflictos y con responsabilidad social.

 (+ 591) 715 23329

 (591) 2 435285 - int. 133 - 138

 [informacionespogrado@adm.emi.edu.bo](mailto:informacionespogrado@adm.emi.edu.bo)

 EMI Posgrado La Paz

 Av. Arce frente al multicine

## CONTENIDO DEL PROGRAMA

### DIPLOMADO EN DIRECCIÓN Y ENTORNO EMPRESARIAL

- DIRECCIÓN EMPRESARIAL
- GESTIÓN DEL TALENTO HUMANO Y DESARROLLO ORGANIZACIONAL
- ESTADÍSTICA PARA LA ADMINISTRACIÓN
- INTELIGENCIA DE NEGOCIOS
- ENTORNO ECONÓMICO EMPRESARIAL
- METODOLOGIA DE LA INVESTIGACION

### DIPLOMADO EN GERENCIA FINANCIERA

- ANALISIS CONTABLE FINANCIERO
- PLANIFICACIÓN FINANCIERA
- FINANZAS CORPORATIVAS
- GESTION DE RIESGOS FINANCIEROS
- TALLER DE INVESTIGACIÓN II

### DIPLOMADO EN GERENCIA COMERCIAL ESTRATÉGICA

- GERENCIA DE PRODUCCIÓN Y OPERACIONES
- GERENCIA DE MARKETING Y VENTAS
- INVESTIGACIÓN DE MERCADOS
- MARKETING ESTRATEGICO
- TALLER DE INVESTIGACIÓN I

### DIPLOMADO EN LIDERAZGO Y HABILIDADES GERENCIALES

- PLANIFICACIÓN Y GESTIÓN ESTRATÉGICA
- EMPREDEDURISMO Y PLAN DE NEGOCIOS
- GESTIÓN DE CONFLICTOS Y TÉCNICAS DE NEGOCIACIÓN
- LIDERAZGO EFECTIVO Y COACHING
- TOMA DE DECISIONES EMPRESARIALES
- TALLER DE INVESTIGACIÓN III

## Inversión de la Maestría

<b>MATRÍCULA PARA INSCRIPCIÓN</b>	<b>2000,00 Bs.-</b>
<b>Nro. DE CUOTAS DE COLEGIATURA</b>	<b>20</b>
<b>VALOR DE CUOTAS DE COLEGIATURA</b>	<b>1000,00 Bs.-</b>

<b>COSTO DE DEFENSA DE TESIS</b>	<b>COSTO EMISIÓN DE TÍTULO DE MAESTRIA CEUB</b>	<b>COSTO EMISIÓN DE DIPLOMADOS INTERMEDIOS</b>
<b>650,00 \$us.-</b>	<b>1185,00 Bs.-</b>	<b>2485,00 Bs.-</b>

\* El monto de 650 \$us cubre los honorarios de Tutor y jurado

#### DETALLE DEPTO. 1185 Bs.-

- 485 Bs. se destinan al Trámite de la EMI
- 700 Bs. Valor Timbre del CEUB
- El Timbre no es Facturado por el CEUB ni EMI
- El Depósito por el Timbre CEUB es personal

#### DETALLE DEPTO. 2485,00 Bs.-

- 485 Bs. se destinan al Trámite de la EMI
- 2000 Bs. Valor de timbres del CEUB
- El Timbre no es Facturado por el CEUB ni EMI
- El Depósito por el Timbre CEUB es personal

## Proceso de Inscripción

- Llenar el siguiente Formulario:

<https://bit.ly/InscripMaestria>

Enviar la siguiente documentación:

- Fotocopia de Carnet
- Fotocopia de Título nivel Licenciatura

Al Siguiete Correo

[inscripcionesposglpz@adm.emi.edu.bo](mailto:inscripcionesposglpz@adm.emi.edu.bo)

Con sus Datos y Documentos verificaremos si esta habilitado para realizar el depósito de Matrícula.

**NO REALICE NINGÚN DEPÓSITO HASTA QUE SE LE INDIQUE PROCEDER CON ESTE PASO**

**INVERSIÓN TOTAL**  
**30.194.00 Bs.**

\* Los descuentos sólo aplican al concepto de colegiatura

\* El **Defensa de Tesis** y **Emisión de Títulos Avalados por el CEUB** no se ven afectados por descuentos

## BENEFICIO DE DESCUENTOS

### TABLA DE DESCUENTOS

Tipo de Descuento	Hasta un...
1.- Titulado por excelencia académica de la EMI	30%
2.- Titulado por excelencia académica de otras universidades	20%
3.- Personal Administrativo EMI Item	20%
4.- Personal Docente EMI	20%
5.- Estudiantes de grado EMI	20%
6.- Graduados de grado y posgrado EMI	20%
7.- Personal del escalafón del ejército (Personal de cuadros)	50%
8.- Personal del escalafón de las FFAA (Personal de cuadros)	20%
9.- Descuento por grupo corporativo (Nro. Mínimo de 5 personas)	20%
10.- Descuento por pronto pago	10%
11.- Descuento Hijos del personal militar del ejército menores a 30 años	20%

#### IMPORTANTE

Los descuentos **NO** son acumulativos.

Los descuentos **NO** se aplican a la matrícula, defensa de trabajo de titulación ni graduación.

El porcentaje de descuento se ve influenciado por el número de inscrito y postulantes al beneficio de descuento.

#### PERDIDA DEL BENEFICIO

Por reprobación de un módulo o asignatura del programa

Por abandono del programa.

Por mora de sus obligaciones económicas de acuerdo al cronograma de pago establecido en su contrato.

Por la no presentación de documentación requerida para su file en el tiempo comunicado.

## IMPORTANTE

**LOS REQUISITOS DE SOLICITUD PARA EL DESCUENTO DEBEN SER ENTREGADOS EN EL PLAZO QUE SE LE INDIQUE**